

# Lesson 1 would like / would like to

したい事, 欲しい物を話す

## 1 Conversation Listen to the teacher.

先生の会話を聞いてみましょう

Kumi: Would you like some food now?

Clare: Sure. I am hungry.

Kumi: Would you like some wine?

Clare: Yes, please.

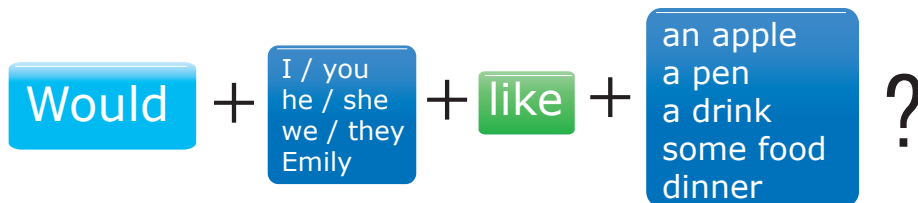


## 2 Role play Practice with the teacher. Play as Kumi, and then switch.

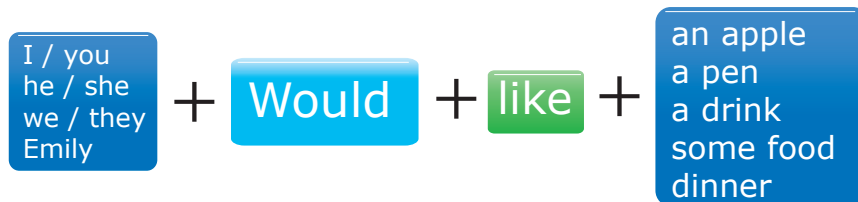
先生と練習しましょう。クミになって話してみましょう。次は役を交替して練習しましょう

## 3 Pick up expressions Check the expressions in this lesson.

出てきた表現をチェックしましょう。



---は、---はいかがですか？



---は、---をいただきたいです。

Sure.

もちろんです。

Yes, please.

はい、お願いします。

No, thank you.

いいえ、結構です。

4 **Let's try!** Ask your teachers "Would you like ---?"

"Would you like ---?" を使って先生に質問しましょう。

keys

food  
drink  
fruits  
vegetables  
a pen



Now let's answer your teacher.

今度は先生の質問に答えましょう。



Questions: Would you like ---?

Sure. / Yes, please. / No, thank you.

Check

**I would like** は、---が欲しいという意味で

**I want** と同じ意味になりますが、より丁寧な言葉遣いです。

初対面の人や、年上の人と話す時は礼儀正しいこちらの表現が用いられます。友達同士など親しい間柄では **I want** も使う事ができます。

## 1 Conversation Listen to the teacher.

先生の会話を聞いてみましょう。

Kumi: Would you like to have lunch now?

Clare: Yes. I would like to go to the restaurant.

Kumi: Would you like to take a bus?

Clare: I would like to drive my car.

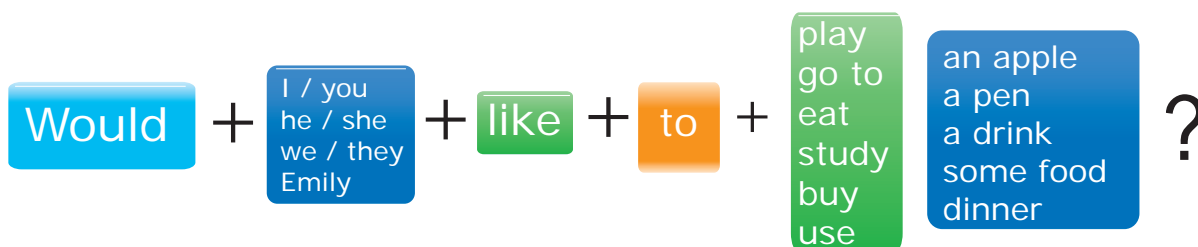


## 2 Role play Practice with the teacher. Play as Kumi, and then switch.

先生と練習しましょう。クミになって話してみましょう。次は役を交替して練習しましょう。

## 3 Pick up expressions Check the expressions in this lesson.

出てきた表現をチェックしましょう。



---は、---をしたいと思いますか？



---は、---をしたいと思います。

## 4 Let's try! Tell your teacher what you would like to do.

先生に今したいことを言ってみましょう。

I would like to ---.